

Datenbanken 2

Anfrageoptimierung

Nikolaus Augsten

nikolaus.augsten@sbg.ac.at

FB Computerwissenschaften
Universität Salzburg

Version 31. Januar 2018

Wintersemester 2017/18

Inhalt

- 1 Überblick
- 2 Äquivalenzregeln
- 3 Äquivalenzumformungen
- 4 Kostenbasierte Optimierung

Literatur und Quellen

Lektüre zum Thema "Anfrageoptimierung":

- Kapitel 8 aus Kemper und Eickler: Datenbanksysteme: Eine Einführung. Oldenbourg Verlag, 2013.
- Chapter 13 in Silberschatz, Korth, and Sudarashan: Database System Concepts. McGraw Hill, 2011.

Danksagung Die Vorlage zu diesen Folien wurde entwickelt von:

- Michael Böhlen, Universität Zürich, Schweiz
- Johann Gamper, Freie Universität Bozen, Italien

Inhalt

- 1 Überblick
- 2 Äquivalenzregeln
- 3 Äquivalenzumformungen
- 4 Kostenbasierte Optimierung

Schritte der Anfragebearbeitung

1. Parser

- input: SQL Anfrage
- output: Relationaler Algebra Ausdruck

2. Optimierer

- input: Relationaler Algebra Ausdruck
- output: Auswertungsplan

3. Execution Engine

- input: Auswertungsplan
- output: Ergebnis der SQL Anfrage

1. Parser

Parser:

- **Input:** SQL Anfrage vom Benutzer
Beispiel: `SELECT DISTINCT balance
FROM account
WHERE balance < 2500`
- **Output:** Relationaler Algebra Ausdruck
Beispiel: $\sigma_{balance < 2500}(\Pi_{balance}(account))$
- Algebra Ausdruck **nicht eindeutig!**
Beispiel: folgende Ausdrücke sind äquivalent
 - $\sigma_{balance < 2500}(\Pi_{balance}(account))$
 - $\Pi_{balance}(\sigma_{balance < 2500}(account))$
- **Kanonische Übersetzung** führt zu algebraischer Normalform (eindeutig)

Parser: Kanonische Übersetzung

- SQL Anfrage: `SELECT DISTINCT A_1, A_2, \dots, A_n
FROM R_1, R_2, \dots, R_k
WHERE θ`

- Algebraische Normalform:

$$\pi_{A_1, A_2, \dots, A_n}(\sigma_{\theta}(R_1 \times R_2 \times \dots \times R_k))$$

- Prädikat θ kann sowohl Selektions- als auch Join-Bedingungen enthalten

2. Optimierer

Optimierer:

- **Input:** Relationaler Algebra Ausdruck
Beispiel: $\Pi_{balance}(\sigma_{balance < 2500}(account))$

- **Output:** Auswertungsplan

Beispiel:

$$\begin{array}{c} \Pi_{balance} \\ | \\ \text{pipeline} \\ \sigma_{balance < 2500} \\ \text{use index 1} \\ | \\ account \end{array}$$

- Auswertungsplan wird in drei Schritten konstruiert:
 - A) **Logische Optimierung:** Äquivalenzumformungen
 - B) **Physische Optimierung:** Annotation der relationalen Algebra Operatoren mit physischen Operatoren
 - C) **Kostenabschätzung** für verschiedene Auswertungspläne

A) Logische Optimierung: Äquivalenzumformungen

- **Äquivalenz** relationaler Algebra Ausdrücke:
 - **äquivalent**: zwei Ausdrücke erzeugen dieselbe Menge von Tupeln auf allen legalen Datenbankinstanzen
 - **legal**: Datenbankinstanz erfüllt alle Integritätsbedingungen des Schemas
- **Äquivalenzregeln**:
 - **umformen** eines relationalen Ausdrucks **in einen äquivalenten Ausdruck**
 - analog zur Algebra auf reelle Zahlen, z.B.:
 $a + b = b + a$, $a(b + c) = ab + ac$, etc.
- **Warum** äquivalente Ausdrücke erzeugen?
 - äquivalente Ausdrücke erzeugen **dasselbe Ergebnis**
 - jedoch die **Ausführungszeit unterscheidet sich signifikant**

Äquivalenzregeln – Beispiele

- **Selektionen** sind untereinander **vertauschbar**:
 $\sigma_{\theta_1}(\sigma_{\theta_2}(E)) = \sigma_{\theta_2}(\sigma_{\theta_1}(E))$
 - E relationaler Ausdruck (im einfachsten Fall eine Relation)
 - θ_1 und θ_2 sind Prädikate auf die Attribute von E z.B. $E.salary < 2500$
 - σ_{θ} ergibt alle Tupel welche die Bedingung θ erfüllen
- **Natürlicher Join ist assoziativ**: $(E_1 \bowtie E_2) \bowtie E_3 = E_1 \bowtie (E_2 \bowtie E_3)$
 - das Join Prädikat im natürlichen Join ist "Gleichheit" auf allen Attributen zweier Ausdrücke mit gleichem Namen
Beispiel: $R[A, B], S[B, C]$, Prädikat ist $R.B = S.B$
 - falls zwei Ausdrücke keine gemeinsamen Attribute haben, wird der natürliche Join zum Kreuzprodukt
Beispiel: $R[A, B], S[C, D]$, $R \bowtie S = R \times S$

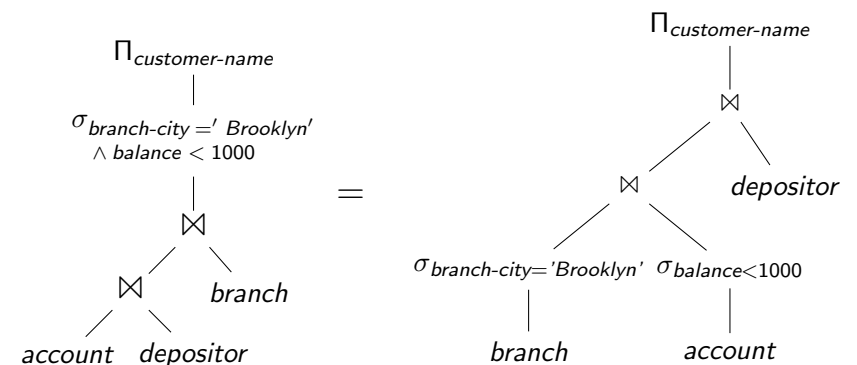
Äquivalenzregeln – Beispiel Anfrage

- **Schemas der Beispieltabellen**:
 $branch(branch\text{-}name, branch\text{-}city, assets)$
 $account(account\text{-}number, branch\text{-}name, balance)$
 $depositor(customer\text{-}name, account\text{-}number)$
- **Fremdschlüsselbeziehungen**:
 $\pi_{branch\text{-}name}(account) \subseteq \pi_{branch\text{-}name}(branch)$
 $\pi_{account\text{-}number}(depositor) \subseteq \pi_{account\text{-}number}(account)$
- **Anfrage**:

```
SELECT customer-name
FROM branch, account, depositor
WHERE branch-city='Brooklyn' AND
balance < 1000 AND
branch.branch-name = account.branch-name AND
account.account-number = depositor.account-number
```

Äquivalenzregeln – Beispiel Anfrage

- **Äquivalente relationale Algebra Ausdrücke** (als Operatorbäume dargestellt):

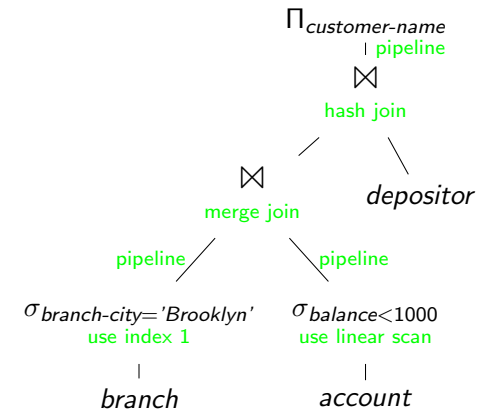


B) Annotation der relationalen Algebra Ausdrücke

- Ein Algebraausdruck ist noch kein **Ausführungsplan**.
- **Zusätzliche Entscheidungen** müssen getroffen werden:
 - welche Indices sollen verwendet werden, z.B. für Selektion oder Join?
 - welche Algorithmen sollen verwendet werden, z.B. Nested-Loop oder Hash Join?
 - sollen Zwischenergebnisse materialisiert oder "pipelined" werden?
 - usw.
- Für jeden Algebra Ausdruck können **mehrere Ausführungspläne** erzeugt werden.
- Alle Pläne ergeben dieselbe Relation, **unterscheiden sich jedoch in der Ausführungszeit**.

Beispiel: Ausführungsplan

- Ausführungsplan für die vorige Beispielfrage:
 - *account* ist physisch sortiert nach *branch-name*
 - index 1 ist ein B^+ -Baum Index auf $(branch-city, branch-name)$



C) Kostenabschätzung

- Welches ist der beste (=schnellste) Ausführungsplan?
- Schwieriges Problem:
 - Kosten für Ausführungsplan können nur abgeschätzt werden
 - es gibt eine sehr große Zahl von möglichen Ausführungsplänen

Datenbankstatistik für Kostenabschätzung

- Katalog: Datenbanksystem pflegt Statistiken über Daten
- Beispiel Statistiken:
 - Anzahl der Tupel pro Relation
 - Anzahl der Blöcke pro Relation
 - Anzahl der unterschiedlichen Werte für ein Attribut
 - Histogramm der Attributwerte
- Statistik wird verwendet um Kosten von Operationen abzuschätzen, z.B.:
 - Kardinalität des Ergebnisses einer Selektion
 - Kosten für Nested-Loop vs. Hash-Join
 - Kosten für sequentielles Lesen der Tabelle vs. Zugriff mit Index
- Beachte: Statistik wird nicht nach jeder Änderung aktualisiert und ist deshalb möglicherweise nicht aktuell

3. Execution Engine

Die Execution Engine

- erhält den Ausführungsplan vom Optimierer
- führt den Plan aus, indem die entsprechenden Algorithmen aufgerufen werden
- liefert das Ergebnis an den Benutzer zurück

Materialisierung und Pipelining

- **Materialisierung:**
 - gesamter Output eines Operators (Zwischenergebnis) wird gespeichert (z.B. auf Platte)
 - nächster Operator liest Zwischenergebnis und verarbeitet es weiter
- **Pipelining:**
 - sobald ein Tupel erzeugt wird, wird es an den nächsten Operator weitergeleitet
 - kein Zwischenspeichern erforderlich
 - Benutzer sieht erste Ergebnisse, bevor gesamte Anfrage berechnet ist
- **Blocking vs. Non-Blocking:**
 - Blocking: Operator muss gesamten Input lesen, bevor erstes Output Tuple erzeugt werden kann
 - Non-Blocking: Operator liefert erstes Tuple zurück sobald ein kleiner Teil des Input gelesen ist

Integrierte Übung 4.1

- Welche der folgenden Operatoren sind “blocking” bzw. “non-blocking”?
 - Selektion
 - Projektion
 - Sortierung
 - Gruppierung+Aggregation
 - Block Nested-loop Join
 - Index Nested-Loop Join
 - Hash Join
 - Merge Join, Sort-Merge Join

Iteratoren

- **Demand-driven vs. Producer-driven Pipeline:**
 - Demand-driven: Operator erzeugt Tuple erst wenn von Eltern-Knoten angefordert; Auswertung beginnt bei Wurzelknoten
 - Producer-driven: Operatoren produzieren Tuple und speichern sie in einen Buffer; Eltern-Knoten bedient sich aus Buffer (Producer-Consumer Modell)
- **Demand-driven Pipelining:** relationale Operatoren werden oft als **Iteratoren** mit folgenden Funktionen implementiert:
 - `open()`: initialisiert den Operator
z.B. Table Scan: Datei öffnen und Cursor auf ersten Datensatz setzen
 - `next()`: liefert nächstes Tuple
z.B. Table Scan: Tuple an Cursorposition lesen und Cursor weitersetzen
 - `close()`: abschließen
z.B. Table Scan: Datei schließen
- Im Iteratormodell fragt der Wurzelknoten seine Kinder so lange nach Tupeln, bis keine Tuple mehr geliefert werden.

Inhalt

- 1 Überblick
- 2 Äquivalenzregeln
- 3 Äquivalenzumformungen
- 4 Kostenbasierte Optimierung

Überblick

- nur eine Auswahl von Äquivalenzregeln (equivalence rules, ER) wird präsentiert
- die Auswahl ist nicht minimal, d.h., einige der Regeln können aus anderen hergeleitet werden
- Notation:
 - $E, E_1, E_2 \dots$ sind relationale Algebra Ausdrücke
 - $\theta, \theta_1, \theta_2 \dots$ sind Prädikate (z.B. $A < B \wedge C = D$)

Definition von relationalen Algebra Ausdrücken

- Ein **elementarer Ausdruck** der relationalen Algebra ist
 - eine Relation in der Datenbank (z.B. Konten)
- **Zusammengesetzte Ausdrücke**: Falls E_1 und E_2 relationale Algebra Ausdrücke sind, dann lassen sich durch relationale Operatoren weitere Ausdrücke bilden, z.B.:
 - $E_1 \cup E_2$
 - $E_1 - E_2$
 - $E_1 \times E_2$
 - $\sigma_\theta(E_1)$, θ ist ein Prädikat in E_1
 - $\pi_A(E_1)$, A ist eine Liste von Attributen aus E_1
- **Geschlossenheit der relationalen Algebra**: elementare und zusammengesetzte Ausdrücke können gleich behandelt werden

Äquivalenzregeln/1

Selektion und Projektion:

- **ER1** Konjunktive Selektionsprädikate können in mehrere Selektionen aufgebrochen werden:

$$\sigma_{\theta_1 \wedge \theta_2}(E) = \sigma_{\theta_1}(\sigma_{\theta_2}(E))$$

- **ER2** Selektionen sind untereinander vertauschbar:

$$\sigma_{\theta_1}(\sigma_{\theta_2}(E)) = \sigma_{\theta_2}(\sigma_{\theta_1}(E))$$

- **ER3** Geschachtelte Projektionen können eliminiert werden:

$$\pi_{A_1}(\pi_{A_2}(\dots(\pi_{A_n}(E))\dots)) = \pi_{A_1}(E)$$

(A_i sind Listen von Attributen)

- **ER4** Selektion kann mit Kreuzprodukt und θ -Join kombiniert werden:

$$(a) \sigma_\theta(E_1 \times E_2) = E_1 \bowtie_\theta E_2$$

$$(b) \sigma_{\theta_1}(E_1 \bowtie_{\theta_2} E_2) = E_1 \bowtie_{\theta_1 \wedge \theta_2} E_2$$

Äquivalenzregeln/2

Kommutativität und Assoziativität von Joins:

- ER5 Theta-Join und natürlicher Join sind **kommutativ**:

$$E_1 \bowtie_{\theta} E_2 = E_2 \bowtie_{\theta} E_1$$

$$E_1 \bowtie E_2 = E_2 \bowtie E_1$$

- ER6 Joins und Kreuzprodukte sind **assoziativ**:

- (a) Natürliche Joins sind assoziativ:

$$(E_1 \bowtie E_2) \bowtie E_3 = E_1 \bowtie (E_2 \bowtie E_3)$$

- (b) Theta-Joins sind assoziativ:

$$(E_1 \bowtie_{\theta_1} E_2) \bowtie_{\theta_2 \wedge \theta_3} E_3 = E_1 \bowtie_{\theta_1 \wedge \theta_3} (E_2 \bowtie_{\theta_2} E_3)$$

(θ_2 enthält nur Attribute von E_2 und E_3)

- (c) Jedes Prädikat θ_i im Theta-Join kann leer sein, also sind auch Kreuzprodukte assoziativ.

Äquivalenzregeln/3

- ER7 Selektion kann bedingt an Join vorbeigeschoben werden:

- (a) θ_1 enthält nur Attribute eines Ausdrucks (E_1):

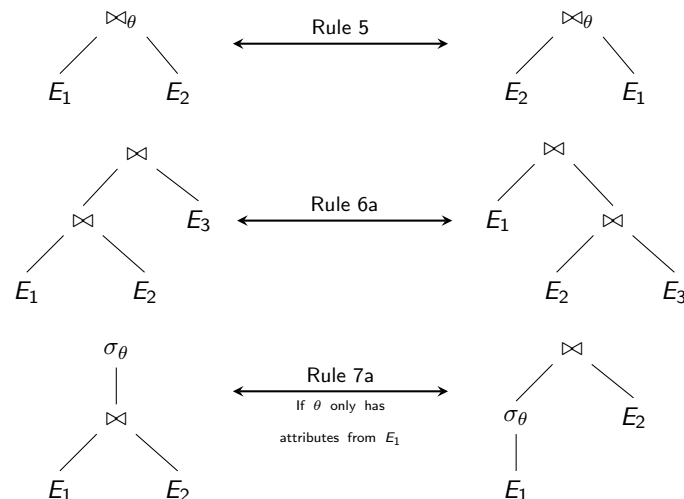
$$\sigma_{\theta_1}(E_1 \bowtie_{\theta} E_2) = \sigma_{\theta_1}(E_1) \bowtie_{\theta} E_2$$

- (b) θ_1 enthält nur Attribute von E_1 und θ_2 enthält nur Attribute von E_2 :

$$\sigma_{\theta_1 \wedge \theta_2}(E_1 \bowtie_{\theta} E_2) = \sigma_{\theta_1}(E_1) \bowtie_{\theta} \sigma_{\theta_2}(E_2)$$

Beispiel: Äquivalenzregeln

- Darstellung einiger Äquivalenzregeln als Operatorbaum



Äquivalenzregeln/4

- ER8 Projektion kann an Join und Selektion vorbeigeschoben werden:

- A_1 und A_2 sind jeweils Projektions-Attribute von E_1 und E_2 .

- (a) Join: θ enthält nur Attribute aus $A_1 \cup A_2$:

$$\pi_{A_1 \cup A_2}(E_1 \bowtie_{\theta} E_2) = \pi_{A_1}(E_1) \bowtie_{\theta} \pi_{A_2}(E_2)$$

- (b) Join: θ enthält Attribute die nicht in $A_1 \cup A_2$ vorkommen:

- A_3 sind Attribute von E_1 die in θ vorkommen, aber nicht in $A_1 \cup A_2$
- A_4 sind Attribute von E_2 die in θ vorkommen, aber nicht in $A_1 \cup A_2$

$$\pi_{A_1 \cup A_2}(E_1 \bowtie_{\theta} E_2) = \pi_{A_1 \cup A_2}(\pi_{A_1 \cup A_3}(E_1) \bowtie_{\theta} \pi_{A_2 \cup A_4}(E_2))$$

- (c) Selektion: θ enthält nur Attribute aus A_1 :

$$\pi_{A_1}(\sigma_{\theta}(E_1)) = \sigma_{\theta}(\pi_{A_1}(E_1))$$

- (d) Selektion: θ enthält Attribute A_3 die nicht in A_1 vorkommen:

$$\pi_{A_1}(\sigma_{\theta}(E_1)) = \pi_{A_1}(\sigma_{\theta}(\pi_{A_1 \cup A_3}(E_1)))$$

Äquivalenzregeln/5

Mengenoperationen:

- ER9 Vereinigung und Schnittmenge sind kommutativ:

$$E_1 \cup E_2 = E_2 \cup E_1$$

$$E_1 \cap E_2 = E_2 \cap E_1$$

- ER10 Vereinigung und Schnittmenge sind assoziativ.

$$(E_1 \cup E_2) \cup E_3 = E_1 \cup (E_2 \cup E_3)$$

$$(E_1 \cap E_2) \cap E_3 = E_1 \cap (E_2 \cap E_3)$$

Äquivalenzregeln/6

- ER11 Selektion kann an \cup , \cap und $-$ vorbeigeschoben werden:

$$\sigma_\theta(E_1 - E_2) = \sigma_\theta(E_1) - \sigma_\theta(E_2)$$

$$\sigma_\theta(E_1 \cup E_2) = \sigma_\theta(E_1) \cup \sigma_\theta(E_2)$$

$$\sigma_\theta(E_1 \cap E_2) = \sigma_\theta(E_1) \cap \sigma_\theta(E_2)$$

Für \cap und $-$ gilt außerdem:

$$\sigma_\theta(E_1 \cap E_2) = \sigma_\theta(E_1) \cap E_2$$

$$\sigma_\theta(E_1 - E_2) = \sigma_\theta(E_1) - E_2$$

- ER12 Projektion kann an Vereinigung vorbeigeschoben werden:

$$\pi_L(E_1 \cup E_2) = \pi_L(E_1) \cup \pi_L(E_2)$$

Integrierte Übung 4.2

Stellen Sie die folgenden relationalen Algebra Ausdrücke als Operatorbäume dar:

- $RA1 = \pi_A(R1) \cup \sigma_{X>5}(R2)$
- $RA2 = \pi_A(R1 \bowtie \sigma_{X=Y}(R2 \bowtie \pi_{B,C}(R3 - R4) \bowtie R5))$
(relationale Operatoren sind linksassoziativ)

Integrierte Übung 4.3

Folgende Äquivalenzregeln sind **falsch**. Zeigen Sie dies durch ein Gegenbeispiel:

1. $\pi_A(R - S) = \pi_A(R) - \pi_A(S)$
2. $R - S = S - R$
3. $(R - S) - T = R - (S - T)$
4. $\sigma_\theta(E_1 \cup E_2) = \sigma_\theta(E_1) \cup E_2$

Inhalt

- 1 Überblick
- 2 Äquivalenzregeln
- 3 Äquivalenzumformungen
- 4 Kostenbasierte Optimierung

Aufzählung Äquivalenter Ausdrücke

- **Optimierer** verwenden die Äquivalenzregeln um systematisch äquivalente Ausdrücke zu erzeugen.
- **Aufzählung** aller äquivalenten Ausdrücke von E :
 $X = \{E\}$ (X ist die Menge aller äquivalenten Ausdrücke)
repeat
 for each $E_i \in X$:
 wende alle möglichen Äquivalenzumformungen an
 speichere erhaltene Ausdrücke in X
until keine weiteren Ausdrücke können gefunden werden
- Sehr **zeit- und speicherintensiver** Ansatz.

Effiziente Aufzählungstechniken

- **Speicher sparen**: Ausdrücke teilen sich gemeinsame Teilausdrücke:
 - Wenn E_2 aus E_1 durch eine Äquivalenzumformung entsteht, bleiben die tieferliegenden Teilbäume gleich und brauchen nicht doppelt abgelegt zu werden.
- **Zeit sparen**: Aufgrund von Kostenabschätzungen werden einige Ausdrücke gar nie erzeugt.
 - Wenn für einen Teilausdruck E' ein äquivalenter Teilausdruck E'' gefunden wird, der schneller ist, brauchen keine Ausdrücke die E' enthalten berücksichtigt werden.
- **Heuristik**: Wende Heuristiken an um viel versprechende Ausdrücke zu erzeugen:
 - Selektionen möglichst weit nach unten
 - Projektionen möglichst weit nach unten
 - Joins mit kleinem zu erwartenden Ergebnis zuerst berechnen

Heuristische Optimierung/1

- **Heuristische Optimierung** transformiert den Operatorbaum nach einer Reihe von Heuristiken, welche die Ausführung normalerweise (jedoch nicht in allen Fällen) beschleunigen.
- **Ziel der Heuristiken**: Größe der Zwischenergebnisse so früh als möglich (d.h. nahe an den Blättern des Operatorbaums) klein machen.
- Einige (**alte**) **Systeme** verwenden nur heuristische Optimierung.
- Modern Systeme kombinieren **Heuristiken** (nur einige Ausdrücke werden betrachtet) mit **kostenbasierter Optimierung** (schätze die Kosten für jeden betrachteten Ausdruck ab).

Heuristische Optimierung/2

- **Typischer Ansatz** der heuristischen Optimierung:
 1. Transformiere alle konjunktiven Selektionen in eine Reihe verschachtelter Selektionen (ER1).
 2. Schiebe Selektionen so weit als möglich im Operatorbaum nach unten (ER2, ER7(a), ER7(b), ER11).
 3. Ersetze Kreuzprodukte, welche von einer Selektion gefolgt sind, durch Joins (ER4(a)).
 4. Führe Joins und Selektionen mit starker Selektivität zuerst aus (ER6).
 5. Schiebe Projektionen so weit nach unten als möglich und erzeuge neue Projektionen, sodass kein Attribut weitergeleitet wird, das nicht mehr gebraucht wird (ER3, ER8, ER12).
 6. Identifiziere die Teilbäume, für die Pipelining möglich ist, und führe diese mit Pipelining aus.

Äquivalenzumformung: Beispieltabellen

- **Schemas der Beispieltabellen:**
 - $branch(branch\text{-}name, branch\text{-}city, assets)$
 - $account(account\text{-}number, branch\text{-}name, balance)$
 - $depositor(customer\text{-}name, account\text{-}number)$
- **Fremdschlüsselbeziehungen:**
 - $\pi_{branch\text{-}name}(account) \subseteq \pi_{branch\text{-}name}(branch)$
 - $\pi_{account\text{-}number}(depositor) \subseteq \pi_{account\text{-}number}(account)$

Beispiele Äquivalenzumformungen/1

- **Beispiel 1:** Selektion nach unten schieben.
- **Anfrage:** Finde die Namen aller Kunden die ein Konto in einer Filiale in Brooklyn haben.

$$\pi_{customer\text{-}name}(\sigma_{branch\text{-}city='Brooklyn'}(branch \bowtie (account \bowtie depositor)))$$
- Der Join wird für die Konten und Kunden aller Filialen berechnet, obwohl wir nur an den Filialen in Brooklyn interessiert sind.
- **Umformung** unter Verwendung von ER7(a):

$$\pi_{customer\text{-}name}(\sigma_{branch\text{-}city='Brooklyn'}(branch) \bowtie (account \bowtie depositor))$$
- Die Selektion wird vorgezogen, damit sich die Größe der Relationen, auf die ein Join berechnet werden muss, reduziert.

Beispiele Äquivalenzumformungen/2

- **Beispiel 2:** Oft sind mehrere Umformungen notwendig.
- **Anfrage:** Finde die Namen aller Kunden mit einem Konto in Brooklyn, deren Kontostand kleiner als 1000 ist.

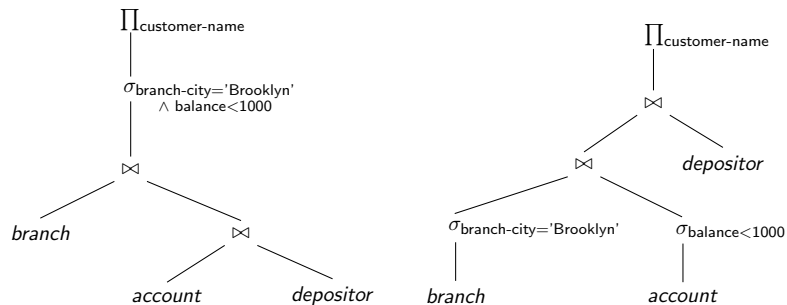
$$\pi_{customer\text{-}name}(\sigma_{branch\text{-}city='Brooklyn' \wedge balance < 1000}(branch \bowtie (account \bowtie depositor)))$$
- **Umformung 1:** ER6(a) (Join Assoziativität):

$$\pi_{customer\text{-}name}(\sigma_{branch\text{-}city='Brooklyn' \wedge balance < 1000}(((branch \bowtie account) \bowtie depositor)))$$
- **Umformung 2:** ER7(a) und (b) (Selektion nach unten schieben)

$$\pi_{customer\text{-}name}(\sigma_{branch\text{-}city='Brooklyn'}(branch) \bowtie \sigma_{balance < 1000}(account) \bowtie depositor)$$

Beispiele Äquivalenzumformungen/3

- Beispiel 2 (Fortsetzung)
 - Operatorbaum vor und nach den Umformungen.



Beispiele Äquivalenzumformungen/4

- Beispiel 3: Projektion
- Anfrage: (wie Beispiel 1)

$$\pi_{customer-name}((\sigma_{branch-city='Brooklyn'}(branch) \bowtie account) \bowtie depositor)$$
- Join $\sigma_{branch-city='Brooklyn'}(branch) \bowtie account$ ergibt folgendes Schema:

$$(branch-name, branch-city, assets, account-number, balance)$$
- Nur 1 Attribute wird gebraucht: *account-number* für Join mit *depositor*.
- Umformung: ER8(b) (Projektion nach unten schieben):

$$\pi_{customer-name}(\pi_{account-number}(\sigma_{branch-city='Brooklyn'}(branch) \bowtie account) \bowtie depositor)$$

Integrierte Übung 4.4

- Verwenden Sie die Äquivalenzregeln, um die Projektionen so weit als möglich nach unten zu schieben:

$$\pi_{customer-name}(\pi_{account-number}(\sigma_{branch-city='Brooklyn'}(branch) \bowtie account) \bowtie depositor)$$

- Lösung:

- Anwendung von ER8(b): $A_1 = \emptyset$, $A_2 = \{account-number\}$, $A_3 = A_4 = \{branch-name\}$

$$\pi_{customer-name}(\pi_{account-number}(\pi_{branch-name}(\sigma_{branch-city='Brooklyn'}(branch)) \bowtie \pi_{account-number,branch-name}(account)) \bowtie depositor)$$

- Anwendung von ER8(d): $A_1 = \{branch-name\}$, $A_3 = \{branch-city\}$

$$\pi_{customer-name}(\pi_{account-number}(\pi_{branch-name}(\sigma_{branch-city='Brooklyn'}(\pi_{branch-name,branch-city}(branch))) \bowtie \pi_{account-number,branch-name}(account)) \bowtie depositor)$$

Beispiele Äquivalenzumformungen/5

- Beispiel 4: Joinreihenfolge
- Für alle Relationen r_1, r_2, r_3 gilt (Assoziativität):

$$(r_1 \bowtie r_2) \bowtie r_3 = r_1 \bowtie (r_2 \bowtie r_3)$$
- Falls $r_2 \bowtie r_3$ groß ist und $r_1 \bowtie r_2$ klein, wählen wir die Reihenfolge

$$(r_1 \bowtie r_2) \bowtie r_3$$
 sodass nur ein kleines Zwischenergebnis berechnet und evtl. zwischengespeichert werden muss.

Beispiele Äquivalenzumformungen/6

- Beispiel 5: Joinreihenfolge

- Anfrage:

$$\pi_{customer-name}(\sigma_{branch-city='Brooklyn'}(branch) \bowtie account \bowtie depositor)$$

- Welcher Join soll zuerst berechnet werden?

- $\sigma_{branch-city='Brooklyn'}(branch) \bowtie depositor$
- $\sigma_{branch-city='Brooklyn'}(branch) \bowtie account$
- $account \bowtie depositor$

- (a) ist ein Kreuzprodukt, da *branch* und *depositor* keine gemeinsamen Attribute haben
→ sollte vermieden werden
- (b) ist vermutlich kleiner als (c), da (b) nur die Konten in Brooklyn berücksichtigt, (c) jedoch alle Konten.

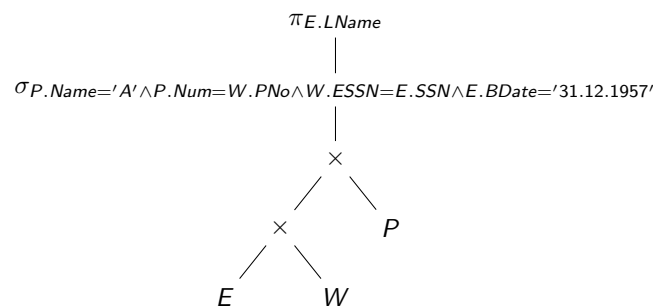
Integrierte Übung 4.5

Stellen Sie die folgende Anfrage als Operatorbaum dar und führen Sie günstige Äquivalenzumformungen durch:

```
SELECT DISTINCT E.LName
FROM Employee E, WorksOn W, Project P
WHERE P.PName = 'A'
AND P.PNum = W.PNo
AND W.ESSN = E.SSN
AND E.BDate = '31.12.1957'
```

Integrierte Übung – Lösung/1

Operatorbaum (algebraische Normalform):



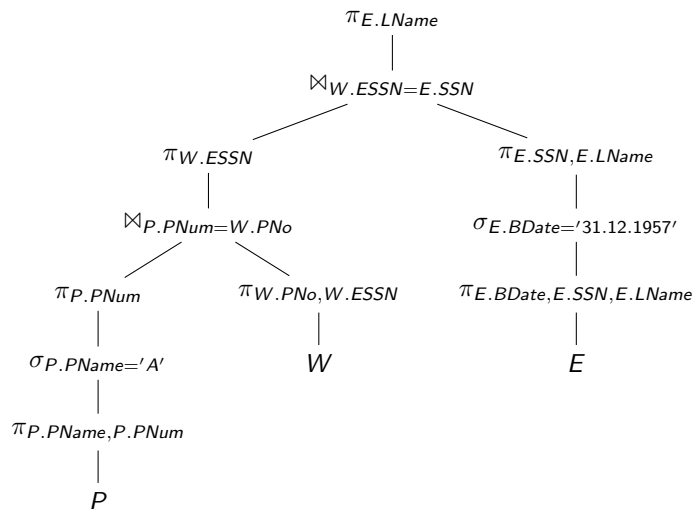
Integrierte Übung – Lösung/2

Anwendung der Äquivalenzregeln:

- Konjunktive Selektionen in verschachtelte Selektionen umwandeln
- Selektionen möglichst weit nach unten schieben
- Kreuzprodukte wenn möglich in Joins umwandeln
- Welcher Join soll als erstes ausgeführt werden?
 - $E \bowtie_{\theta} P$ wäre ein Kreuzprodukt (da $\theta = \emptyset$) und kommt nicht in Frage
 - beide anderen Möglichkeiten sind sinnvoll, da je eine volle Relation (*W*) mit einer selektierten Relation (*P* bzw. *E*) verbunden wird
 - mit der Annahme, dass es mehr Leute mit gleichem Geburtsdatum als Projekte mit gleichem Namen gibt, wurde *W* als erstes mit *P* verbunden
- Projektionen möglichst weit nach unten schieben

Integrierte Übung – Lösung/3

Operatorbaum nach Anwendung der Äquivalenzregeln:



Inhalt

- 1 Überblick
- 2 Äquivalenzregeln
- 3 Äquivalenzumformungen
- 4 **Kostenbasierte Optimierung**

Kostenbasierte Optimierung

- **Kostenbasierte Optimierer** schätzen die Kosten aller möglichen Anfragepläne ab und wählen den billigsten (=schnellsten).
- **Kostenabschätzung** erfolgt aufgrund von
 - Datenbankstatistik (im Katalog gespeichert)
 - Wissen über die Kosten der Operatoren (z.B. Hash Join braucht $3(b_r + b_s)$ Blockzugriffe für $r \bowtie s$)
 - Wissen über die Interaktion der Operatoren (z.B. sortiertes Lesen mit einem Index ermöglicht Merge Join statt Sort-Merge Join)

Kombination von Kosten mit Heuristiken

- **kostenbasierte Optimierung**: durchsuche alle Pläne und suche den billigsten
- **heuristische Optimierung**: erzeuge einen vielversprechenden Plan nach heuristischen Regeln
- **Praktische Optimierer kombinieren beide Techniken**:
 - erzeuge eine Menge vielversprechender Pläne
 - wähle den billigsten
 - Plan wird sofort bewertet, sobald er erzeugt wird (und evtl. verworfen)

Teilpläne bewerten

- Optimierer kann **Teilpläne bewerten** und langsame, äquivalente Teilpläne verwerfen.
 - Dadurch reduziert sich die Menge der Teilpläne, die betrachtet werden müssen.
 - Es reicht jedoch nicht, nur den jeweils schnellsten Teilbaum zu behalten.
- **Beispiel:**
 - Hash Join ist schneller als Merge Join
 - es kann dennoch besser sein, den Merge Join zu verwenden, wenn die Ausgabe sortiert sein muss
 - der Merge Join liefert ein sortiertes Ergebnis und man spart sich einen zusätzlichen Sortierschritt

Datenbankstatistik

- **Katalog** (Datenbankverzeichnis) speichert u.A. Informationen über die gespeicherten Daten.
- **Statistik über Index:** Anzahl der Ebenen in Index i
- **Statistik über Tabelle** $R(A_1, A_2, \dots, A_n)$:
 - n_R : Anzahl der Tuple in R
 - b_R : Anzahl der Blöcke, auf denen R gespeichert ist
 - $V(R, A) = |\pi_A(R)|$: Anzahl der unterschiedlichen Werte von Attribut A
- **Beispiel:** $V(R, A_1) = 1$, $V(R, A_2) = 3$, $V(R, A_3) = 2$

A_1	A_2	A_3
a	b	c
a	x	d
a	y	c

Join Reihenfolgen/1

- Kostenbasierte Optimierung kann verwendet werden, um die **beste Join Reihenfolge** herauszufinden.
- Join Reihenfolgen der Relationen entstehen durch:
 - **Assoziativgesetz:** $(R_1 \bowtie R_2) \bowtie R_3 = R_1 \bowtie (R_2 \bowtie R_3)$
 - **Kommutativgesetz:** $R_1 \bowtie R_2 = R_2 \bowtie R_1$
- Die Join Reihenfolge hat **große Auswirkung auf Effizienz:**
 - Größe der Zwischenergebnisse
 - Auswahlmöglichkeit der Algorithmen (z.B. vorhandene Indices verwenden)

Join Reihenfolgen/2

Wieviele Reihenfolgen gibt es für $R_1 \bowtie R_2 \bowtie \dots \bowtie R_m$?

- **Assoziativgesetz:**
 - Operatorbaum: es gibt C_{m-1} volle binäre Bäume mit m Blättern (anders ausgedrückt: es gibt C_{m-1} Klammerungen von m Operanden)
 - dabei ist C_n die Catalan-Zahl:

$$C_n = \frac{1}{n+1} \binom{2n}{n} = \frac{(2n)!}{(n+1)!n!} \quad n \geq 0$$

- **Kommutativgesetz:**
 - Blätter des Operatorbaums sind die Relationen R_1, R_2, \dots, R_m
 - für jeden Operatorbaum gibt es $m!$ Permutationen
- **Anzahl der Join-Reihenfolgen** für m Relationen:

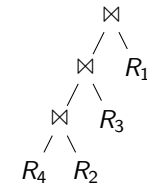
$$m! C_{m-1} = \frac{(2(m-1))!}{(m-1)!}$$

Join Reihenfolgen/3

- Anzahl der Join-Reihenfolgen wächst sehr schnell an:
 - $m = 3$: 12 Reihenfolgen
 - $m = 7$: 665.280 Reihenfolgen
 - $m = 10$: > 17.6 Milliarden Reihenfolgen
- Dynamic Programming Ansatz:
 - Laufzeit Komplexität: $O(3^m)$
 - Speicher Komplexität: $O(2^m)$
- Beispiel: $m = 10$
 - Anzahl der Join-Reihenfolgen: 17.6×10^9
 - Dynamic Programming: $3^m = 59049$
- Trotz Dynamic Programming bleibt Aufzählung der Join-Reihenfolgen teuer.

Join Reihenfolgen/4

- Left-deep Join Reihenfolgen
 - rechter Join-Operator ist immer eine Relation (nicht Join-Ergebnis)
 - dadurch ergeben sich sog. left-deep Operatorbäume (im Gegensatz zu "bushy", wenn alle Operatorbäume erlaubt sind)



- Anzahl der left-deep Join Reihenfolgen für m Relationen: $O(m!)$
- Dynamic Programming: Laufzeit $O(m 2^m)$.
- Vergleich für m Relationen und Beispiel $m = 10$:

	left-deep	bushy	$m = 10$	left-deep	bushy
#Baumformen	1	C_{m-1}		1	4.862
#Join Reihenfolgen	$m!$	$\frac{(2(m-1))!}{(m-1)!}$		3.63×10^6	1.76×10^{10}
Dynamic Programming	$O(m 2^m)$	$O(3^m)$		10.240	59.049

Greedy Algorithms für Join Reihenfolgen

- Ansatz: In jedem Schritt wird der Join mit dem kleinsten Zwischenergebnis verwendet.
- Überblick: Greedy Algorithms für Join Reihenfolge
 - nur left-deep Join Reihenfolgen werden betrachtet
 - Relationen-Paar mit dem kleinsten Join Ergebnis kommt zuerst dran
 - in jedem weiteren Schritt wird jene Relation dazugegeben, die mit dem vorhanden Operatorbaum das kleinste Join-Ergebnis erzeugt
- Algorithmus: Join Reihenfolge von $S = \{R_1, R_2, \dots, R_m\}$
 1. $O \leftarrow R_i \bowtie R_j$, sodass $|R_i \bowtie R_j|$ minimal ist ($i \neq j$)
 2. $S \leftarrow S - \{R_i, R_j\}$
 3. **while** $S \neq \emptyset$ **do**
 - a. wähle $R_i \in S$ sodass $|O \bowtie R_i|$ minimal ist
 - b. $O \leftarrow O \bowtie R_i$
 - c. $S \leftarrow S - \{R_i\}$
 4. **return** Operatorbaum O
- Laufzeit: $O(n^2)$

Abschätzung der Join Kardinalität/1

- Greedy Algorithms benötigt Abschätzung der Join Kardinalität.
- Abschätzung erfolgt aufgrund der Anzahl der unterschiedlichen Werte für die Join Attribute, z.B. $V(R, A)$.
- Abschätzung für $|R \bowtie S|$ mit dem Join Attribut A :

$$|R \bowtie S| \approx \frac{|R| \cdot |S|}{\max(V(R, A), V(S, A))}$$

- Annahmen über die Werte der Attribute (A ist Join-Attribut):
 - Gleichverteilung: Jeder der Werte in $\pi_A(R)$ bzw. $\pi_A(S)$ kommt mit der gleichen Wahrscheinlichkeit vor.
 - Teilmenge: $V(R, A) \leq V(S, A) \Rightarrow \pi_A(R) \subseteq \pi_A(S)$
 - Werterhaltung: falls Attribut B in R vorkommt aber nicht in S (d.h. B ist kein Join-Attribut), dann gilt: $V(R \bowtie S, B) = V(R, B)$

Abschätzung der Join Kardinalität/2

- **Beispiel:** schätze $|R \bowtie S|$ ab, wobei folgende Statistik gegeben ist.

$R(A, B)$	$S(B, C)$
$n_R = 1000$	$n_S = 2000$
$V(R, B) = 20$	$V(S, B) = 500$

- **Abschätzung:**

$$|R \bowtie S| \approx \frac{n_R \cdot n_S}{\max(V(R, B), V(S, B))} = \frac{1000 \cdot 2000}{500} = 4000$$

Abschätzung der Join Kardinalität/3

- **Bisherige Abschätzung ist limitiert** auf 1 Join-Attribut zwischen 2 Relationen.
- Für den Greedy Algorithmus muss die Abschätzung verallgemeinert werden:
 - m Relationen R_1, R_2, \dots, R_m
 - beliebig viele Join-Attribute (A ist Join-Attribut wenn es in mindestens zwei Relationen vorkommt)
- **Verallgemeinerung** der Abschätzung:
 1. starte mit der Größe des Kreuzproduktes $|R_1| \cdot |R_2| \cdot \dots \cdot |R_m|$
 2. für jedes Join-Attribut: dividiere durch alle $V(R_i, A)$ außer durch das kleinste

Abschätzung der Join Kardinalität/4

- **Beispiel:** schätze $|R \bowtie S \bowtie T|$ ab, wobei folgende Statistik gegeben ist.

$R(A, B, C)$	$S(B, C, D)$	$T(B, E)$
$n_R = 1000$	$n_S = 2000$	$n_T = 5000$
$V(R, A) = 100$		
$V(R, B) = 20$	$V(S, B) = 50$	$V(T, B) = 200$
$V(R, C) = 200$	$V(S, C) = 100$	
	$V(S, D) = 400$	
		$V(T, E) = 500$

- **Abschätzung:**

$$|R \bowtie S \bowtie T| \approx \frac{n_R \cdot n_S \cdot n_T}{V(S, B) \cdot V(T, B) \cdot V(R, C)} = 5000$$

Integrierte Übung 4.6

Eine Datenbank mit folgenden Relationen ist gegeben:

- $|R_1(A, B, C)| = 1000, V(R_1, C) = 900$
- $|R_2(C, D, E)| = 1500, V(R_2, C) = 1100, V(R_2, D) = 50, V(R_2, E) = 50$
- $|R_3(D, E)| = 750, V(R_3, D) = 50, V(R_3, E) = 100$

Finden Sie eine effiziente Join Reihenfolge für den Join $R_1 \bowtie R_2 \bowtie R_3$ und berechnen Sie die Kardinalität des Join-Ergebnisses.